

FICHA DE PRODUTO PTE | HIBRY 4.0 (perfil de remate em "L")

SÉRIE PREMIUM | Porta com fechadura motorizada + dobradiça visível

THE ITALIAN STYLE DOOR

Dierre

YOUR HOME, YOUR LIFE




Painel Melamínico texturado 7mm / CB Negro
Kit de puxadores Dallas argento
e leitor eletrônico cromo satinado

DESEMPENHO

 **RC3**
ANTI-INTRUSÃO
certificado segundo
norma EN 1627-1

 **39dB**
ABATIMENTO
ACÚSTICO
certificado segundo
norma UNI EN ISO 717

 **U=1,8**
W/m².K
TRANSMISSÃO
TÉRMICA
com painéis 7+7mm

 **C 3**
ANTI-CORROSÃO
certificado segundo
norma UNI EN 16270

 **C 5**
RESISTÊNCIA VENTO

 **C 3**
PERMEABILIDADE AR
certificado segundo
normas UNI EN 1026
UNI EN 12207


MARCAÇÃO CE

EQUIPAMENTO DE SÉRIE

PRÉ-ARO	Perfil de aço eletrozincado 20/10, pintado a tinta epoxi de cor castanha.
ARO	Em aço eletrozincado e pintado a tinta epoxi de cor castanha, com guarnição vedante de cor preta. Sistema de porca com bloqueio para fixação ao pré-aro. Predisposição para função domótica: ligação a sistema exterior centralizado, com eliminação dos leitores eletrónicos na porta.
FOLHA	Constituída por dupla chapa com ómegas de reforço, em aço eletrozincado. Interior com preenchimento de poliestireno a garantir bom isolamento térmico. Predisposta para revestimento com painéis (madeira ou outros). Todo o perímetro da folha guarnecido com perfil de remate em "L", em aço plastificado de cor castanha
DOBRADIÇAS	2 Micron, visíveis, reguláveis.
FECHADURA	De segurança, motorizada. Sistema de bloqueio "Lock Blocking System" e predisposição para 1 cilindro. Funcionamento: abertura das trancas por chaves eletrónicas e acionamento final do trinco pelos puxadores. Opção de funcionamento mecânico.
PONTOS DE FECHO	3 linguetas + trinco + tranca inferior e superior (desviadores Hook). 6 pernos fixos Shild com reforço anti-perfuração, no perfil do lado das dobradiças.
CHAVES	2 cartões Keycard + 3 Easy-Key com transponder (a acionar também o cilindro).
KIT PUXADORES	Modelo Dierre Design com acabamento em bronze: Exterior: espelho longo com puxador de muleta ou bola e furação para cilindro (com escudo de proteção) + leitor eletrônico (cor preta). Interior: espelho longo com puxador de muleta e furação para cilindro + leitor eletrônico com menu de configuração.
ACESSÓRIOS	Cilindro de alta segurança New Power, chave-botão, com escudo de proteção / central eletrónica e transformador 100-240 V ca / 12 V cc. Visor com ângulo de 200° / guarnição vedante nos 3 lados do batente da folha / soleira automática embutida e regulável.
INCLUÍDO	Embalagem de cartão individual. Folheto de instruções de montagem e manutenção Certificado de garantia com declaração de desempenho


Leitor eletrônico
(extra cromo satinado)



2 Desviadores Hook
(superior + inferior)



Soleira automática
(embutida)



Chaves eletrónicas
(Easy-Key + Keycard)



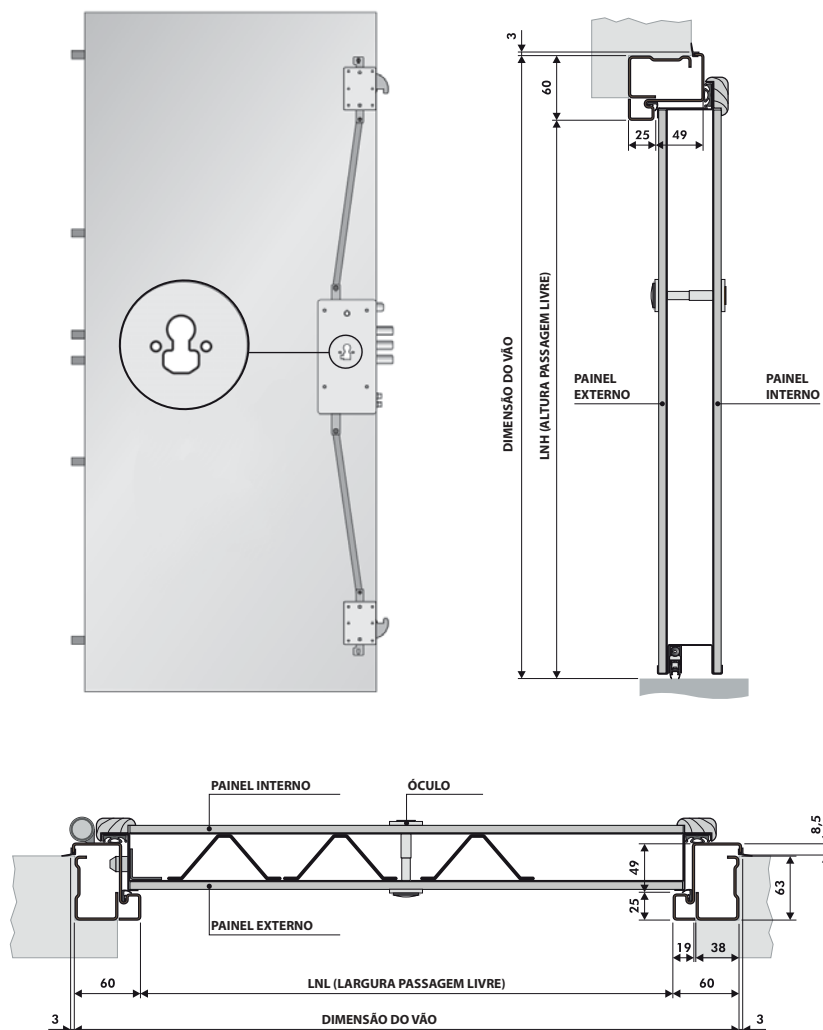
FICHA DE PRODUTO PTE | HIBRY 4.0 (perfil de remate em "L")

SÉRIE PREMIUM | Porta com fechadura motorizada + dobradiça visível

THE ITALIAN STYLE DOOR











Dierre

YOUR HOME, YOUR LIFE








DIMENSÕES (mm)	Altura (LNH)	Largura (LNL)
Standard 1 (Passagem Livre)	2000 / 2050 / 2100	800 / 850 / 900
Standard 2 (Passagem Livre)	1950 / 1970 / 1980 2020 / 2040 / 2200	
Dimensões limite certificadas	1750 a 2900	500 a 1200

EQUIPAMENTO DE SÉRIE

 Preenchimento interior: poliestireno	 2 Desviadores Hook	 Perno fixo Shield
 Soleira embutida	 Visor com ângulo de 200°	 Aro com guarnição vedante de cor preta
 Sistema de bloqueio "Lock Blocking System"	 Sistema de proteção do trinco da fechadura regulável	
 Kit de puxadores	 Leitor de chaves eletrônicas (possível remoção - cód. GD8E)	

VARIANTES E EXTRAS

 Anti-intrusão RC 4	 Anti-corrosão Classe 4	 Kit Abatimento Acústico 42 dB e 45dB
 Kit isolamento térmico	 Porta a abrir para fora	 Lateral fixo e/ou bandeira envidraçados ou revestidos
 Configurações extras no pré-aro e aro	 Acabamentos nos aros e perfis de remate	 Limitador de abertura Open-view
 Guarnição acabamento aro / pré-aro (fornecido solto/min. 6m)	 Guarnição intumescente interior batente do aro (rolo de 5,2m)	 Perfil de remate em "U"
 Par de vedantes "No Air"	 Kit D-Fendy	 EXTRAS DE PUXADORES

CILINDROS E CHAVES

De série: Cilindro "New Power" (cartão eletrônico + chaves c/ transponder)



COMPONENTES ELETRÓNICOS EXTRA

Teclado digital numérico



Leitor biométrico

