




Painel Liso Lacado RAL à escolha
Kit de puxadores Dallas / argento

DESEMPENHO

 **RC3**
ANTI-INTRUSÃO
certificado segundo
norma EN 1627-1

 **41dB**
ABATIMENTO
ACÚSTICO
certificado segundo
norma UNI EN ISO 717

 **U=1,6**
W/m².K
TRANSMISSÃO
TÉRMICA
com painéis 7+7mm

 **C 4**
ANTI-CORROSÃO
certificado segundo
norma UNI EN 16270

 **C 5**
RESISTÊNCIA VENTO

 **C 3**
PERMEABILIDADE AR
certificado segundo
normas UNI EN 1026
UNI EN 12207



MARCAÇÃO CE

EQUIPAMENTO DE SÉRIE

PRÉ-ARO	Perfil de aço zincado, pintado a tinta epoxi de cor castanha.
ARO	Em alumínio anodizado, pintado a tinta epoxi de cor argento, com guarnição vedante de cor preta.
FOLHA	Constituída por dupla chapa em aço eletrozincado a formar uma caixa, integralmente preenchida com placas de gessocartonado e lâ de rocha. Predisposta para revestimento com painéis (madeira ou outros). Todo o perímetro da folha guarnecido com perfil de remate em alumínio anodizado (cor argento).
DOBRADIÇAS	2 ocultas, Macron 5.0, reguláveis. Permite abertura até 180°.
FECHADURA	De segurança, com sistema de bloqueio "Lock Blocking System", insonorizada. Com funcionamento mecânico e predisposta para 1 cilindro. Porta com kit de sistema de proteção ao trinco.
PONTOS DE FECHO	3 linguetas + trinco + tranca inferior e superior (desviadores Hook). 4 pernos fixos com reforço anti-perfuração Sleek, no perfil do lado das dobradiças.
CILINDRO	Cilindro de alta segurança New Power, chave-botão, com 5 chaves de pistas (2 Jack-Key + 3 standard). Fornecido sempre com escudo de segurança para proteção do cilindro.
KIT PUXADORES	Modelo Dierre Design com acabamento em argento: Exterior: espelho longo com puxador de bola fixo e furação para cilindro (com escudo de proteção). Interior: espelho longo com puxador de muleta e furação para cilindro.
ACESSÓRIOS	Visor com ângulo de 200° / guarnição vedante (no aro e folha) / soleira dupla automática embutida e regulável.
INCLUÍDO	Embalagem de cartão individual. Folheto de instruções de montagem e manutenção Certificado de garantia com declaração de desempenho


Puxador Dierre Design
Perfil de remate em alumínio




2 Desviadores Hook
(superior + inferior)



Dobradiça oculta
Macron 5.0



Aro e folha complanares
(aro em alumínio)



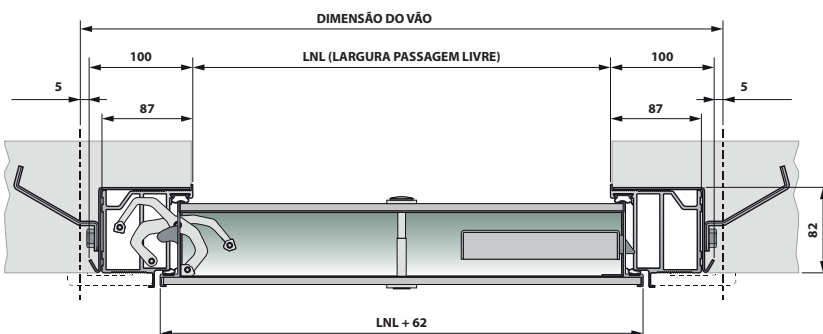
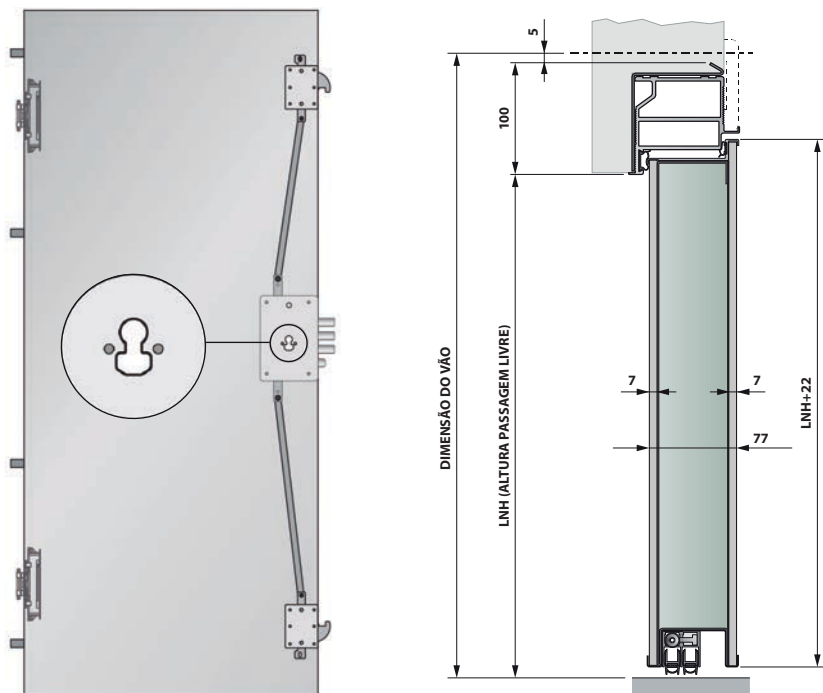
FICHA DE PRODUTO PUF | SLEEK Base SENTRY 1 (perfil de remate em alumínio)

SÉRIE PREMIUM | Porta com aro complanado em alumínio + dobradiça oculta

THE ITALIAN STYLE DOOR

Dierre

YOUR HOME, YOUR LIFE



EQUIPAMENTO DE SÉRIE



Preenchimento interior:
lã de rocha e placas de
gessocartonado



2 Desviadores Hook



Perno fixo Sleek



Soleira dupla embutida



Visor com ângulo
de 200°



Par de vedantes "No Air"



Dobradiça oculta



Sistema de bloqueio
"Lock Blocking System"



Sistema de proteção
do trinco da fechadura
regulável



Kit de
puxadores

VARIANTES E EXTRAS



Anti-intrusão RC 4



Porta a abrir para fora



Acabamentos nos aros
e perfis de remate

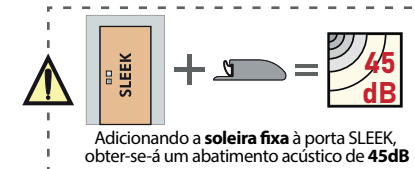


Kit D-Fendy



EXTRAS DE
PUXADORES

- Dallas
- Amsterdam
- Puxador de asa

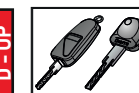


DIMENSÕES (mm)	Altura (LNH)	Largura (LNL)
Standard 1 (Passagem Livre)	2000 / 2050 / 2100	800 / 850 / 900
Standard 2 (Passagem Livre)	1950 / 1970 / 1980 2020 / 2040 / 2200	
Dimensões limite certificadas	1900 a 3000	500 a 1200

CILINDROS E CHAVES



De série:
Cilindro "New Power"
(chaves de pistas)



Opção extra:
Cilindro "D-UP"
(chaves de pistas)